










Voto de las Mexicanas y los Mexicanos Residentes en el Extranjero

| | | |
|--|--------------------------------------|---|
| Fecha y hora de generación 02-06-2024 21:17 horas CDMX | Proceso Electoral Local 2023-2024 | Reporte de votos de la modalidad de votación electrónica presencial en Módulos Receptores de Votación: Elecciones Locales 2024 |
|--|--------------------------------------|---|

| Módulo Receptor de Votación | Elección |
|-----------------------------|----------|
| 204 SAN DIEGO | Locales |

Personas que votaron por la modalidad electrónica presencial en Módulos Receptores de Votación.

| Ciudad de México - Diputación Migrante | | | |
|--|----------------------------|--|---------------------------|
| Partido Político, Coalición y/o Candidatura | Número de Votos | Partido Político, Coalición y/o Candidatura | Número de Votos |
|  | Con letra: ochenta y siete |  | Con letra: siete |
| | Con número: 87 | | Con número: 7 |
|  | Con letra: uno |  | Con letra: treinta y tres |
| | Con número: 1 | | Con número: 33 |
|  | Con letra: dos |  | Con letra: nueve |
| | Con número: 2 | | Con número: 9 |
|  | Con letra: tres |  CANDIDATURA NO REGISTRADA | Con letra: cero |
| | Con número: 3 | | Con número: 0 |
|  VOTO NULO | Con letra: uno | | |
| | Con número: 1 | | |
| Número de votos total con letra | ciento cuarenta y tres | Número de votos total con número | 143 |
| Sólo se imprimen las combinaciones de las coaliciones registradas que hayan obtenido votos. | | | |